

Накладные электромагнитные замки для внутренней установки серии ST-EL050



Технические параметры

Модели: ST-EL050S

Сила удержания: 50 кг

Напряжение питания: 12 В постоянного тока

Потребляемый ток: 100 мА

Размеры: 80 x 33 x 20 мм

Материал: анодированный алюминий

Применение: распашные двери, двери шкафчиков

Особенности: конструкция для преодоления остаточной намагниченности

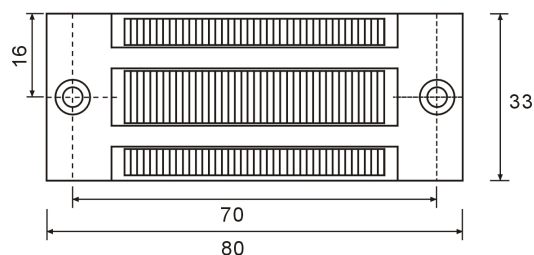
Светодиодная индикация состояния: нет

Встроенный датчик мониторинга (Холла): нет

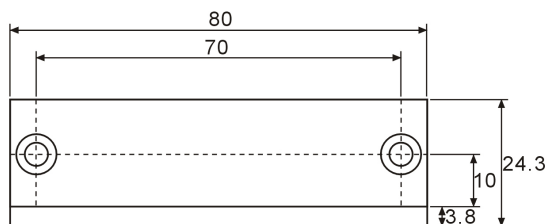
Опции: L - адаптер ST-BR050L для открывающихся наружу дверей, Z - адаптер ST-BR050Z для открывающихся внутрь дверей, U адаптер ST-BR050U для стеклянных дверей

Габаритные размеры

Замок:

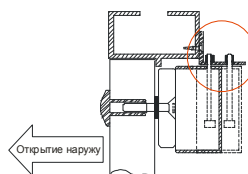


Комплектный адаптер:

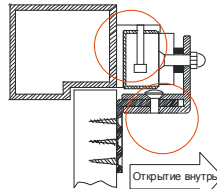


Способы установки:

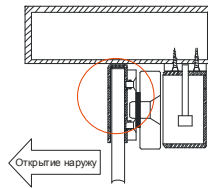
Установка с использованием L адаптера



Установка с использованием Z адаптера



Установка с использованием U адаптера



Сплошные стеклянные двери