

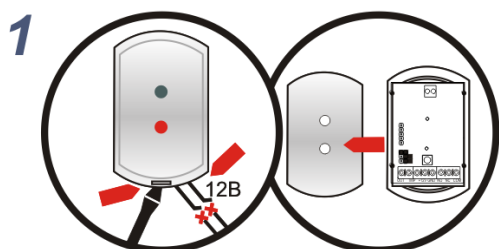
Приложение А (справочное)

РЕГИСТРАЦИЯ БРАСЛЕТА В ПАМЯТИ РПУ

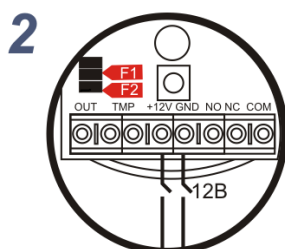
Внимание! Перед регистрацией первого браслета произвести стирание (очистку) памяти.

Выполнить операции 1, 2, 3. Нажать и удерживать кнопку "S1" на РПУ до погасания зеленого индикатора. Переход к регистрации - операция 4 и далее.

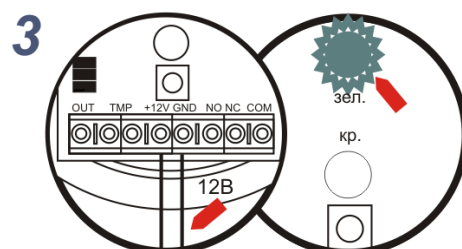
Регистрация первых двух браслетов



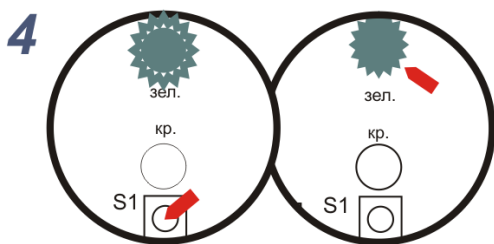
При отключенном электропитании снять крышку корпуса РПУ.



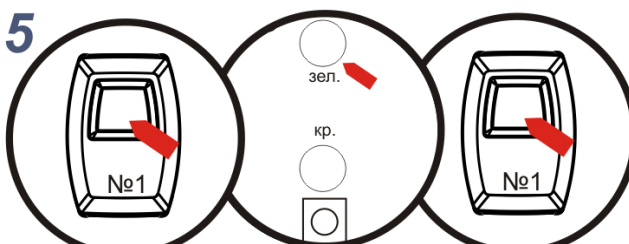
Установить перемычки F1, F2.



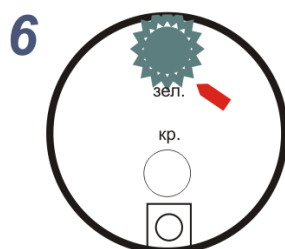
Включить электропитание, зеленый индикатор будет мигать с частотой 1 раз в 4 сек.



Нажать кнопку "S1", зеленый индикатор перейдет в режим постоянного горения на 30 сек.



Нажать кнопку на первом браслете, зеленый индикатор РПУ погаснет. Сразу повторно нажать кнопку.



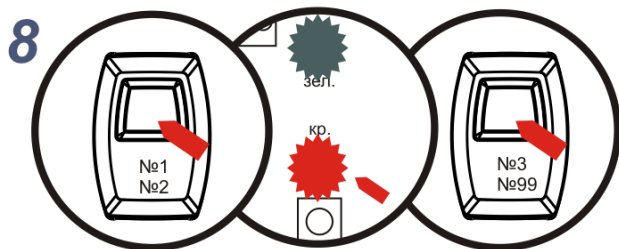
Зеленый индикатор РПУ начнет часто мигать 4 сек. Регистрация первого браслета завершена. РПУ вернулось в состояние 3.



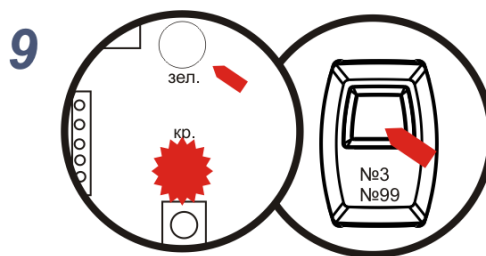
Если при повторном нажатии кнопки браслета (окончание операции 5) зеленый индикатор РПУ загорится 2 раза и перейдет в режим вспышек с частотой 1 раз в 4 сек. - регистрация не состоялась. Повторить операции 4, 5, 6.

Регистрация второго браслета - операции 4-6.

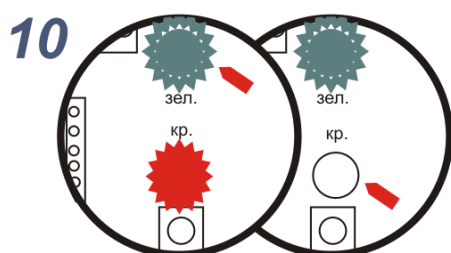
Для регистрации последующих браслетов с 3 по 25 (с 3 по 99) в памяти РПУ выполнить операции - 4, 8, 9, 10.



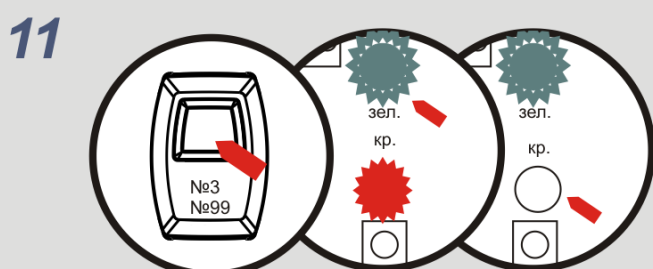
Нажать кнопку на одном из первых 2-х браслетов. Красный индикатор РПУ загорится. Сразу нажать кнопку на регистрируемом браслете.



Зеленый индикатор РПУ погаснет. Сразу повторно нажать кнопку на регистрируемом браслете.

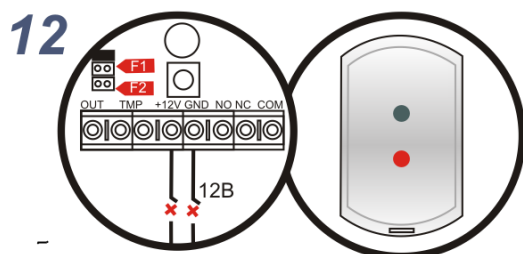


Зеленый индикатор РПУ начнет часто мигать. Через 4 сек. красный индикатор погаснет. Регистрации завершена. РПУ вернулось в состояние 3.



Если при повторном нажатии кнопки регистрируемого браслета зеленый индикатор РПУ загорится 2 раза и перейдет в режим вспышек 1 раз в 4 сек. - неудачная регистрация. Повторить операции 4, 8, 9, 10, или проверить соответствие количества регистрируемых браслетов варианту исполнения РПУ.

По окончании регистрации требуемого количества браслетов выполнить операцию 12.



Отключить электропитание.
Удалить перемычки F1, F2.
Закрывать крышку РПУ.